

# 日立コードレストーチライト

## UB 18D 取扱説明書

ご使用前に下記の説明をよく読んで正しくお使いください。

**⚠ 注意**

- 点灯中の豆球を直接のぞかないでください。
- 使用直後は、豆球が高温になっていますので、フロントカバーをはずさないでください。
- 豆球を交換する場合や使用しない場合は、必ずスイッチをOFF (切) にしてください。
- 雨中では使用しないでください。
- 本体に衝撃を加えたり、分解しないでください。
- 本体にガソリン、シンナー類を付着させないでください。
- 本体を炎天下の車内のような高温 (60℃以上) となりやすい場所に放置しないでください。故障の原因になります。

**注** ● 使用しないときは、スイッチを入れたままにしないでください。蓄電池の寿命 (充放電回数) を短くする原因になります。

### 使用方法

#### 1. 蓄電池の着脱方法

装着時には、蓄電池の向きに注意して、差し込んでください。  
はずすときは、ラッチを押しながら抜き取ってください。(図1)

#### 2. ヘッド部の角度調整

ハンドル部とヘッド部を持って調節してください。(図2)  
角度は、0°、30°、60°、90°、110° に調節できます。

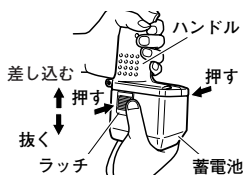


図 1

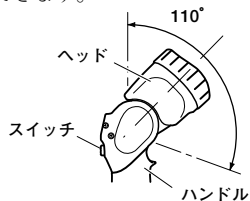


図 2

#### 3. 豆球の交換

フロントカバーを左に回して、はずしてください。(図3)  
豆球を交換してください。(図4) (予備球は1個)

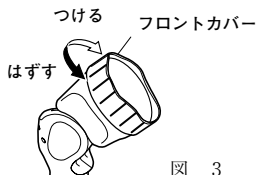


図 3

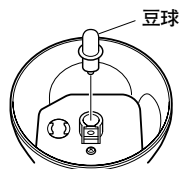


図 4

### 本体仕様

|        |                          |
|--------|--------------------------|
| 蓄電池    | EB14、EB18シリーズ (別売)       |
| 豆球     | 18V、0.6A                 |
| 連続使用時間 | 約3時間 (EB18B/EB1820 満充電時) |
| 寸法     | 外径85mm×252mm (蓄電池含まず)    |
| 質量     | 0.3kg (蓄電池含まず)           |