

日立コードレストーチライト

UB 12D 取扱説明書

ご使用前に下記説明をよく読んで正しくお使いください。

注意

- 点灯中の豆球を直接のぞかないでください。
- 使用直後は、豆球が高温になっていますので、フロントカバーをはずさないでください。
- 豆球を交換する場合や使用しない場合は、必ずスイッチをOFF (切) にしてください。
- 雨中では使用しないでください。
- 本体に衝撃を加えたり、分解しないでください。
- 本体にガソリン、シンナー類を付着させないでください。
- 本体を炎天下の車内のような高温 (60℃以上) となりやすい場所に放置しないでください。故障の原因となります。

注 ● 使用しないときは、スイッチを入れたままにしないでください。蓄電池の寿命 (充放電回数) を短くする原因になります。

使用方法

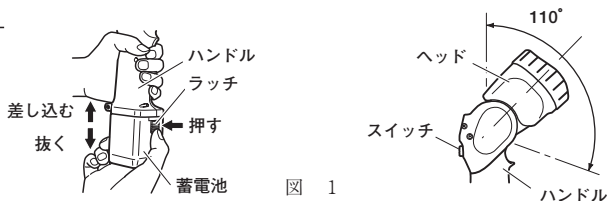


図 2

1. 蓄電池の着脱方法……………

装着時には、蓄電池の向きに注意して、差し込んでください。
はずす時は、ラッチを押しながら抜き取ってください。(図1)

2. ヘッド部の角度調整……………

ハンドル部とヘッド部を持って調節してください。(図2)
角度は、0°、30°、60°、90°、110° に調節できます。

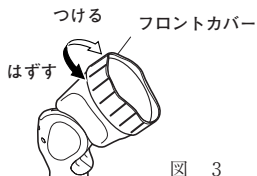


図 3

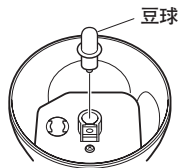


図 4

3. 豆球の交換……………

フロントカバーを左に回して、はずしてください。(図3)
豆球を交換してください。(図4) (予備球は1個)

本体仕様

蓄電池	FEB9、FEB12、EB9、EB12 シリーズ (別売)
豆球	12 V、0.7 A
連続使用時間	約3時間 (EB12B 満充電時)
寸法	外径 89 mm × 252 mm (蓄電池含まず)
質量	0.28 kg (蓄電池含まず)