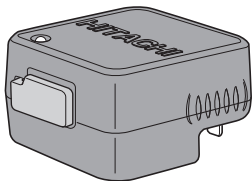


日立 コードレスUSBアダプタ BCL-10UA

このたびは日立コードレスUSBアダプタをお買い上げいただき、ありがとうございます。ご使用前にこの取扱説明書をよくお読みになり、正しく安全にお使いください。お読みになった後は、いつでも見られる所に大切に保管してご利用ください。



蓄電池は別売のBCL 1015をお使いください。
充電器は別売のUC 10 SLまたはUS 10 SFLをお使いください。

HITACHI

コードレスUSBアダプタ使用上のご注意

ご使用前に下記の説明をよく読んで正しくお使いください。

警告

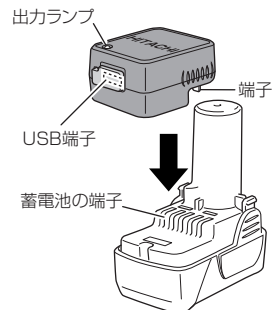
- ① 専用の蓄電池を使用してください。
 - この取扱説明書および当社カタログに記載されている指定の蓄電池を使用してください。指定以外の蓄電池を使用すると、破裂して傷害や損傷を及ぼす恐れがあります。
- ② 分解しないでください。
 - 事故やけがの原因になります。
- ③ 雨の中や、温度が0℃未満または40℃以上では使用しないでください。
 - 事故やけがの原因になります。
- ④ ご使用前に接続するUSBケーブルが損傷していないことを確認してください。
 - 損傷したUSBケーブルを使用すると発煙・発火の原因になります。
- ⑤ ご使用にならないときは、USB端子にゴムカバーを被せてください。
 - USB端子にほこり等が付着すると発煙・発火の原因になります。

注 使用しないときは、蓄電池から取りはずしてください。蓄電池に取付けたままにすると電池の寿命（充電回数）を短くする原因になります。

使用方法

1 本機を蓄電池に取付ける。

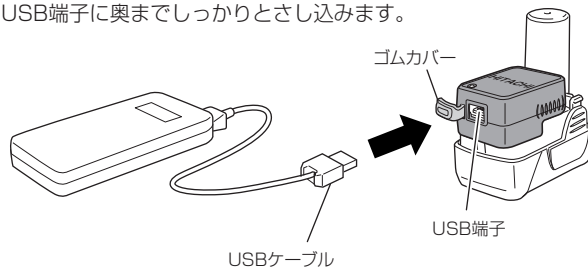
- 右図に示す向きで、本機の端子を蓄電池の端子に奥までしっかりとさし込みます。
- 本機を蓄電池に取付けますと、出力ランプが点灯します。
- 蓄電池の容量がなくなると、出力ランプが消灯して、出力が停止します。出力ランプが消灯したときは、蓄電池を充電または交換してください。
- USB機器の充電が終わっても、出力ランプは消えません。



注 本機の端子を蓄電池の端子にしっかりと奥までさし込んでください。さし込みが不十分な場合、出力が出ないばかりでなく、故障の原因になります。

2 USBケーブルを接続する。

- ゴムカバーをめくり、ご使用の製品に合った市販のUSBケーブルをUSB端子に奥までしっかりとさし込みます。



3 ご使用後は蓄電池から取りはずす。

- ご使用後は蓄電池から取りはずして、USB端子にゴムカバーを被せてください。
- 蓄電池から取りはずしますと出力ランプが消灯します。

仕様

蓄電池	BCL 1015 (別売)	
充電器	UC 10 SL (別売)	UC 10 SFL (別売)
充電時間*1	約 30 分	約 40 分
出力端子	USB端子 (Aタイプ)	
最大出力	DC 5 V、0.5 A	
使用時間*2	約 5 時間 (BCL 1015 満充電時)	
寸法	長さ 51 mm×幅 48 mm×高さ 27 mm (蓄電池含まず)	
質量	40 g (蓄電池含まず)	

- ※1 充電時間は周囲温度や蓄電池の状態により長くなることがあります。
※2 使用時間は参考値 (DC 5 V、0.5 A出力時) です。
蓄電池の充電時間、使用条件により異なります。

用途

USB端子よりUSB電源を供給します。携帯電話の充電等に利用できます。

- 注** 一部の製品でご使用になれないものがあります。
(ご使用になれない製品: アップル社 iPod など)

保管について

- 使用しないときは、蓄電池から取りはずしてください。
- 使用しない製品や付属品の保管場所として、下記のような場所は避け、安全で乾燥した場所に保管してください。

- 注**
- お子様の手が届いたり、簡単に持ち出せる場所には保管しない。
 - 軒先など雨がかったり、湿気のある場所には保管しない。
 - 直射日光の当たる場所には保管しない。
 - 引火や爆発の恐れがある揮発性物質の置いてある場所には保管しない。
 - 温度が急変する場所には保管しない。
 - 振動がかかる場所には保管しない。

ご修理のときは

この製品は、厳密な精度で製造されています。もし正常に作動しなくなった場合は、決めてご自身で修理をなさらないで買い求めの販売店または日立工機電動工具センターにご依頼ください。

ご不明のときは、下記の全国営業拠点にご相談ください。その他、部品ご購入の場合や取扱い上でお困りの点がありましたら、ご遠慮なくお問い合わせください。

蓄電池はリサイクルへ

コードレス工具に使用の蓄電池はリサイクル可能な貴重な資源です。蓄電池や製品の廃棄の際は、リサイクルにご協力いただき、最寄りの日立電動工具販売店にご持参ください。

なお、新しい蓄電池は、当社純正品をお買い求めください。
当社指定の蓄電池以外の使用や分解、改造した物(蓄電池を分解してセルなどの内蔵部品を交換した物を含みます)は、安全性や製品に関する保証はできません。



全国営業拠点

■ 日立工機電動工具センターへのご用命は、下記の営業拠点にお問い合わせください。

- 北海道支店 TEL (011) 896-1740 (代)
〒004-0053 札幌市厚別区厚別中央3条1丁目2番20号
- 東北支店 TEL (022) 288-8676 (代)
〒984-0002 仙台市若林区卸町東3丁目3番36号
- 関東支店 TEL (03) 5812-6331 (代)
〒110-0016 台東区台東4丁目11番4号(三井住友銀行御徒町ビル)
- 中部支店 TEL (052) 262-3811 (代)
〒460-0008 名古屋市中区栄3丁目7番13号(コスモ栄ビル)
- 北陸支店 TEL (076) 263-4311 (代)
〒920-0058 金沢市守野町1丁目163番
- 関西支店 TEL (0798) 37-2665 (代)
〒663-8243 西宮市津門大箇町10番20号
- 中国支店 TEL (082) 504-8282 (代)
〒730-0826 広島市中区南吉島2丁目3番7号
- 四国支店 TEL (087) 863-6761 (代)
〒760-0078 高松市今里町1丁目28番14号
- 九州支店 TEL (092) 621-5772 (代)
〒813-0062 福岡市東区松島4丁目8番5号

「電動工具お客様相談センター」 ☎ 0120-208822 (フリーダイヤル・無料)

※携帯電話からはご利用になれません。(土・日・祝日を除く 午前9:00～午後5:00)
電動工具ホームページ—<http://www.hitachi-koki.co.jp/powertools/>

 日立工機株式会社

〒108-6020 東京都港区港南2-15-1 (品川インターシティA棟)
国内営業本部 電話 (03) 5783-0626 (代)

906

部品コード C 99185901 A