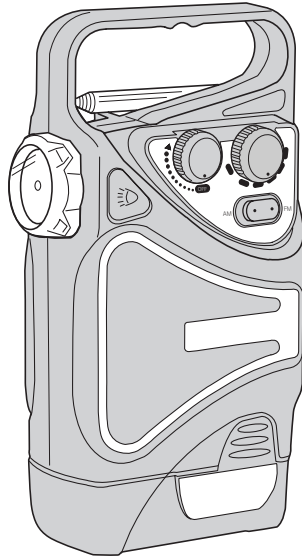


日立コードレスラジオ FUR 10DL

このたびは日立コードレスラジオをお買い上げいただき、ありがとうございました。ご使用前にこの取扱説明書をよくお読みになり、正しく安全にお使いください。お読みになった後は、いつでも見られる所に大切に保管してご利用ください。



蓄電池は別売のBCL 1015をお使いください。
充電器は別売のUC 10 SLまたはUC 10 SFLをお使いください。

HITACHI

ご修理のときは

この製品は、厳密な精度で製造されています。もし正常に作動しなくなった場合は、決してご自身で修理をなさらないで買い求めの販売店または日立工機電動工具センターにご相談ください。

ご不明のときは、下記の全国営業拠点にご相談ください。その他、部品ご購入の場合や取扱い上で困りの点がありましたら、ご遠慮なくお問い合わせください。

全国営業拠点

■日立工機電動工具センターへのご用命は、下記の営業拠点にお問い合わせください。

- 北海道支店 TEL (011) 896-1740 (代)
〒004-0053 札幌市厚別区厚別中央3条1丁目2番20号
- 東北支店 TEL (022) 288-8676 (代)
〒984-0002 仙台市若林区卸町東3丁目3番36号
- 関東支店 TEL (03) 5812-6331 (代)
〒110-0016 台東区台東4丁目11番4号(三井住友銀行御徒町ビル)
- 中部支店 TEL (052) 262-3811 (代)
〒460-0008 名古屋市中区栄3丁目7番13号(コスモ栄ビル)
- 北陸支店 TEL (076) 263-4311 (代)
〒920-0058 金沢市示野中町1丁目163番
- 関西支店 TEL (0798) 37-2665 (代)
〒663-8243 西宮市津門大筒町10番20号
- 中国支店 TEL (082) 504-8282 (代)
〒730-0826 広島市中区南吉島2丁目3番7号
- 四国支店 TEL (087) 863-6761 (代)
〒760-0078 高松市今里町1丁目28番14号
- 九州支店 TEL (092) 621-5772 (代)
〒813-0062 福岡市東区松島4丁目8番5号

「電動工具お客様相談センター」 ☎ 0120-208822 (フリーダイヤル・無料)
※携帯電話からはご利用になりません。(土・日・祝日を除く 午前9:00～午後5:00)
電動工具ホームページ— <http://www.hitachi-koki.co.jp/powertools/>

日立工機株式会社

〒108-6020 東京都港区港南2-15-1(品川インターシティA棟)
国内営業本部 電話 (03) 5783-0626 (代)

907
部品コード C99185201 A

警告、注意、注の意味について

ご使用上の注意事項は「△警告」、「△注意」、「注」に区分しており、それぞれ次の意味を表します。

警告 : 誤った取扱いをしたときに、使用者が死亡または重傷を負う可能性が想定される内容のご注意。

注意 : 誤った取扱いをしたときに、使用者が傷害を負う可能性が想定される内容および物的損害のみの発生が想定される内容のご注意。

なお、「△注意」に記載した事項でも、状況によっては重大な結果に結び付く可能性があります。いずれも安全に関する重要な内容を記載しているため、必ず守ってください。

注 : 製品のすえ付け、操作、メンテナンスに関する重要なご注意。

禁止されている事項、実行していただく強制事項、注意・警告が必要な事項の絵表示について

禁止されている事項 (図中に具体的な禁止内容) 実行していただく強制事項 (図中に具体的な実行内容) 注意・警告が必要な事項 (図中に具体的な注意内容)

注意

不安定な場所や高所に置かないでください。

●落下などによるけがや故障の原因になります

本体を炎天下の車内のような高温(50℃以上)となりやすい場所に放置しないでください。

●故障の原因になります。

ラジオを持ち運ぶときは、アンテナをたたんでください。また、取付け部のねじがゆるんでいるときは、締め直してください。

●けがの原因になります。

ラジオを持ち運ぶときは、振り回したりせせず静かに運んでください。

●蓄電池が落下して破損やけがの原因になります。

点灯中のLEDライトを直接のぞかないでください。

●目を痛める原因になります。

本体にガソリン、シンナー類を付着させないでください。

●プラスチック部品を変形させたり、溶かす作用があります。

コードレスラジオの安全上のご注意

ご使用前に下記の説明をよく読んで正しくお使いください。

警告

指定の蓄電池以外は使用しないでください。

●改造した蓄電池(分解してセルなどの内蔵部品を交換した蓄電池を含む)も使用しないでください。故障や発煙、発火の原因になります。

使用しない場合は、蓄電池をラジオ本体から抜いてください。

●感電や火災の原因になります。

風呂場やシャワー室では使用しないでください。

●ぬれた場所で使用したり、湿った、または、雨中でも使用しないでください。感電や発煙、故障の原因になります。

雷が鳴り出したら、アンテナに触れないでください。

●感電の恐れがあります。

衝撃を加えたり、分解や改造をしないでください。

●感電や火災の原因になります。点検や修理は買い上げの販売店もしくは日立工機電動工具センターに依頼してください。

機体内部に異物や水などを入れないでください。

●金属類や燃えやすい物、水分などが入ると、感電や火災の原因になります。

仕様

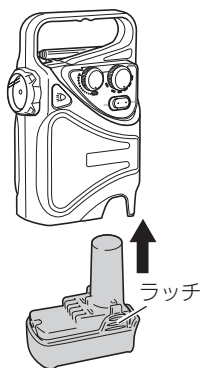
形名	FUR 10DL	
周波数帯域	FM : 76.0 ~ 90.0 MHz AM : 522 ~ 1629 kHz	
アンテナ	FM : ロッドアンテナ 280 mm AM : フェライトバーアンテナ 50 mm	
スピーカ	40 mm (8 Ω) × 1 個	
LEDライト	白色LED	
電源(蓄電池)	BCL 1015	
蓄電池仕様	DC 10.8 V 1.5 Ah	
連続使用時間※	ラジオのみ使用時	約 20 時間
	LEDライトのみ使用時	約 50 時間
使用温度範囲	0℃ ~ 40℃	
最大外形寸法(mm)	146.5 × 95 × 48.5 (蓄電池を除く)	
質量	0.2 kg (蓄電池を除く)	

※連続使用時間は使用状態により異なります。ラジオ使用時間は音量最大時の値です。

ラジオを聞く

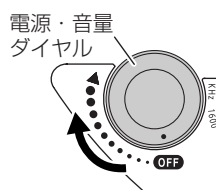
1 蓄電池の装着

蓄電池を矢印方向に『カチッ』と音がするまでさし込みます。はずすときは、ラッチを押しながら抜いてください。



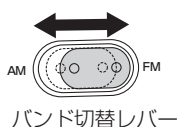
2 電源を入れる

電源・音量ダイヤルを時計方向に回すと電源が入ります。



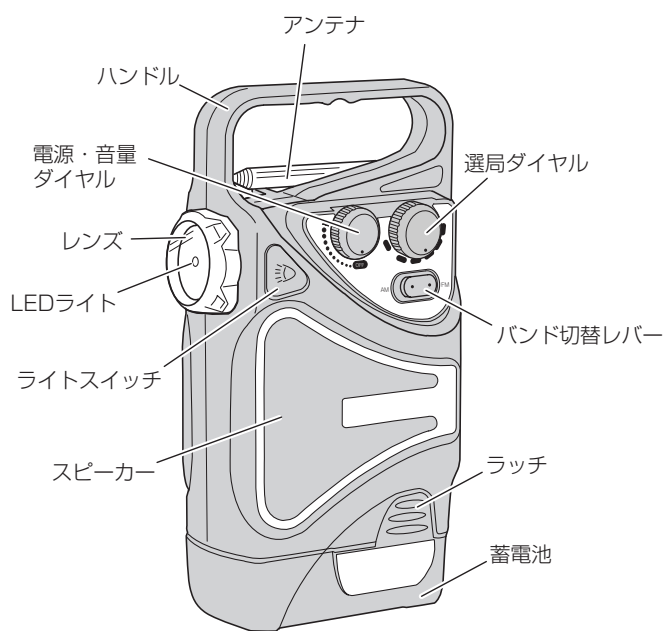
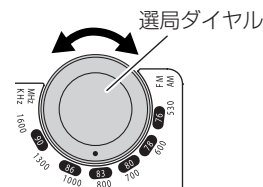
3 バンドを選ぶ

バンド切替レバーをスライドさせてAM/FMを切替えます。



4 放送局を選ぶ

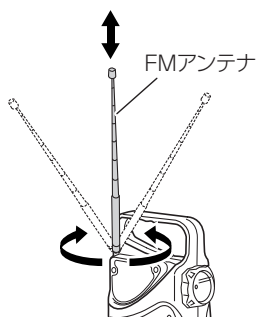
選局ダイヤルを回してお好みの放送局を選びます。



よりよく受信するために

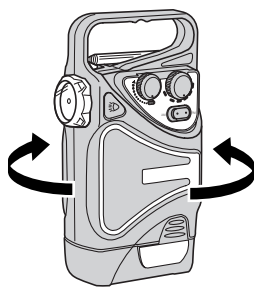
FM放送の場合

アンテナの長さ、向き、角度を調整して、もっともよく受信する状態にしてください。



AM放送の場合

本体内部にアンテナがあります。本体を動かして、もっともよく受信する向きにしてください。



設置場所について

- 建物や乗り物の中では受信しにくくなります。窓際に置きますと受信しやすくなります。
- 雑音が発生する機器の近くでは、ノイズが発生することがあります。ノイズが軽減する距離まで離してください。
- 携帯電話の近くでは、ノイズが入ることがあります。携帯電話は通話中だけでなく、待ち受け中も電波を出しています。できるだけ、携帯電話から離してください。

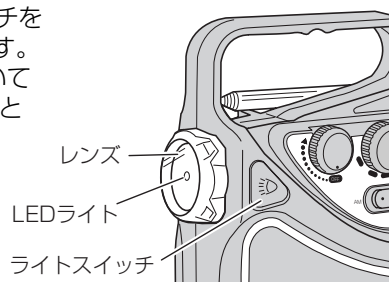
万一、煙が出たり異臭がしたときは…

電源ダイヤルを『OFF』にして、蓄電池を取りはずしてください。

そのまま使用すると火災や感電の原因になります。お買い求めの販売店にご相談ください。

LEDライトを点ける

- LEDライトはライトスイッチを押す毎に、点灯/消灯します。
- LEDライトはラジオを聞いている状態でも、点灯することができます。



注 レンズが汚れたら、傷つけないように柔らかい布などで拭いてください。

保管について

- 使用後は必ず電源スイッチを切って、保管してください。
- 長期間使用しないときは、蓄電池を抜いておいてください。
- 使用しない製品や付属品の保管場所として、下記のような場所は避け、安全で乾燥した場所に保管してください。

- 注**
- お子様の手が届いたり、簡単に持ち出せる場所には保管しない。
 - 軒先など雨がかったり、湿気のある場所には保管しない。
 - 直射日光の当たる場所には保管しない。
 - 引火や爆発の恐れがある揮発性物質の置いてある場所には保管しない。
 - 温度が急変する場所には保管しない。