

HiKOKI

キーレスドリルチャックアダプタ

把握径
1.0~10mm

六角軸二面幅
6.35mm



インパクトドライバ用

インパクトドライバ用

キーレス・ロック機能付

アクセサリ

0032-9696

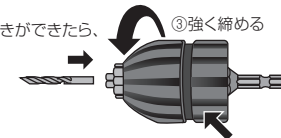
使用上のご注意

警告

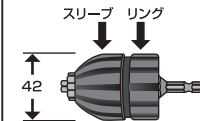
- 使用する電動工具の取扱説明書をよくお読みになり、正しく安全にお使いください。
- このキーレスドリルチャックアダプターは鉄工ドリル(錐)用です。木工ドリル(錐)・ホールソー等には使用しないでください。
- 使用中はドリル(錐)などの回転部に手や顔を近づけないでください。
- ドリル(錐)の取付や取りはずしの際、電動工具のスイッチを切り、さし込みプラグを電源コンセントから抜いて(コードレス工具は電池を本体から抜いて)ください。
- ドリル(錐)は確実に取付けてください。
- 穴あけ直後のドリル(錐)や切りくずは高温になっているので触れないでください。
- 細径のドリル(錐)は折れやすいので注意してください。
- 作業時は保護メガネを使用してください。

ドリル(錐)の取付け方

- ①あらかじめスリーブを回し、ドリル(錐)の直径に等しい空きができたなら、ドリル(錐)を入れます



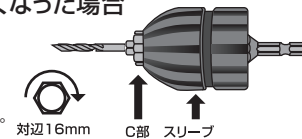
- スリーブを回すと「カチカチ」音がる場合がありますが、故障ではありませんので、そのまま使用できます。



- スリーブ、リングを反対方向に回すと先端部が開閉します。締めきった場合は、ロック状態となります。

先端工具が抜けなくなった場合

スリーブをバイス等で固定し、C部ナット(対辺16mm)を右回転に回すと解除されます。



>PET<

工機ホールディングス(株)

Made in Germany

0032-9696



4 9 6 6 3 7 5 6 8 4 3 5 0